



# ZBH5184TXCEQBEV

2021



盈峰环境



CONTENTS

1:ZBH5184TXCEQBEV

2:ZBH5184TXCEQBEV

ZBH5184TXCEQBEV



1. 底盘

2. 电气系统

3. 动力输出总成

4. 风机

5. 气路系统

6. 水路系统

7. 排气系统

8. 燃油系统

9. 制动系统





显示屏

操作键

F1

F2

F3

F4

F5

F6

F7

F8

F4 F5 F7 F8

F8



地 号 图 号					
显示颜色					
					机检查
3	上装高压电已接通		上装高压电已接通，可以作业	上装高压电未接通，不能作业	


## 仪 表

4	日期/时间	显示当前日期/时间
5	车速/档位	显示当前车速/档位
6	油压/油温	显示当前油压/油温
7	水温/油温	显示当前水温/油温
8	档位/转速	显示当前档位/转速
9	转速/模式	显示当前转速/模式
10	干、湿扫模式显示	显示系统当前干扫/湿扫的吸尘模式
11	作业模式显示	显示系统当前执行的作业模式
12	油泵电机转速表	显示驱动液压油泵的电机工作转速
13	作业时间	显示上装工作的累计作业时间





图标	按键	功能	说明
	F1	左吸	左吸嘴·中置吸嘴吸尘作业
	主吸	全吸	左吸嘴·右吸嘴·中置吸嘴吸尘作业
	F3	右吸	右吸嘴·中置吸嘴吸尘作业
	F4	辅吸	真辅中置吸嘴吸尘作业
	F5	干扫作业	干扫（晴天模式）与湿扫（雨天模式）模式的选择
		湿扫作业	（辅助功能）
	F7	快速清灰	滤筒以 20s 的时间间隔快速脉冲清灰，该功能应在车辆处
	F8	返回	返回作业位置



“ F6/ ”

开门	开门	F1	点动	垃圾箱门打开
关门	关门	F2	点动	垃圾箱门关闭
举升	举升	F3	点动	垃圾箱门关闭
下降	下降	F4	点动	垃圾箱回位
怠速	怠速	F5	自动	箱体轴架打开
		F6	点动	轴架轴架回位

ZOOMLION

系统管理

显示并程序版本: V1.1200

系统参数

电机参数

故障查询

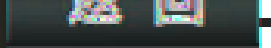
I/O端口

音乐/语音







时间设置

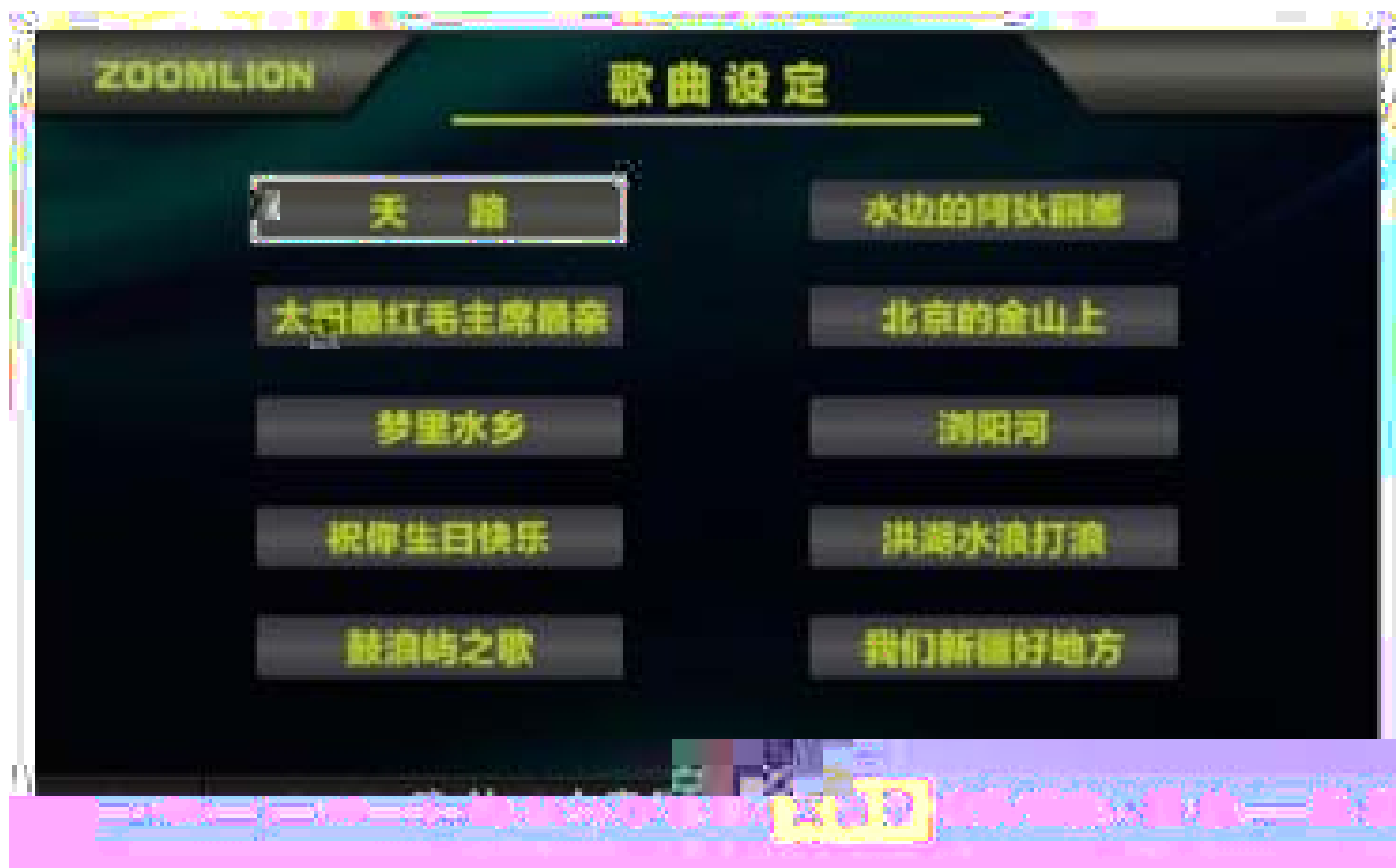
调试界面



















返回


图标	操作键	说明
		进入系统参数设置界面
		进入电机参数设置界面
		进入故障查询界面，可查询电机故障和网络通讯故障
		进入控制柜输入输出端口设置界面
		进入电源设置界面
		进入屏时钟设置界面
		进入调试操作界面
		返回主界面



图标	操作键	说 明
	F1	光标左移
	F2	光标右移
	F3	选择确认
	F5	卸料操作界面
	F6	吸尘车显示界面
	F7	返回主界面



图标	操作键	说明
		
		
		
		
		
		



“ ”  
24V

∅ “ ”

900r/min

“ ”

∅ “ ”

5 r/min

“ ”

“ ” “ ” “ ”

5



图标				
	打开垃圾箱			
图标				
	右吸嘴吸尘 上吸嘴吸尘 左吸嘴吸尘 下吸嘴吸尘			
说明	吸嘴上	吸嘴下	左吸嘴吸尘	右吸嘴吸尘
图标				

ZBH5184TXCEQBEV

1

EQ1180GEVJ1

2

50h

∅

∅

∅

∅

I

50

Ø

Ø

Ø

Ø

V

,

1000

# THANKS!