



191412341355

报告编号

项目名称

运维单位

(1) 本公司
任,

(2) 根据
量的

(3) 对本
理期

(4) 本报
本公司

印件无
(5) 如客

(6) 本报
置, 对

(7) 本报
和处

(8) 未经

(9) 本报

报告编号:

Y2603038L

项目

项目

委托

联系

电话

电子邮箱

鄱阳;
设备I

江西

鄱阳!

詹多文

189709

报告编

审

鄱阳县



一、前言

鄱阳县绿色东方再生能源有限公司位于江西省克麦哈克（北京）仪器有限公司生产，可在化氢、一氧化碳等。2026年3月，鄱阳县绿色东方再生能源有限公司对鄱阳县绿色东方再生能源有限公司控制设备进行了比对监测，在此基础上编制完

二、依据

- (1) 《关于加强生活垃圾焚烧发电【2019】64号；
- (2) 《固定污染源废气一氧化碳和氯化
- (3) 《固定污染源废气(SO₂、NO_x、
- (4) 《固定污染源排气中颗粒物测定其修改单
- (5) 《固定污染源废气低浓度颗粒物
- (6) 《固定污染源废气二氧化硫的测
- (7) 《固定污染源废气氮氧化物的测
- (8) 《固定污染源废气一氧化碳的测
- (9) 《固定污染源排气中氯化氢的测定

三、在线比对监测考核指标要求

根据《关于加强生活垃圾焚烧发电厂【2019】64号和《固定污染源废气一氧化碳污染源在线监测仪器比对考核指标


报

续



大

备

年份	1980	1981	1982	1983	1984	1985	1986	1987	1988	1989	1990	1991	1992	1993	1994	1995	1996	1997	1998	1999	2000	2001	2002	2003	2004	2005	2006	2007	2008	2009	2010	2011	2012	2013	2014	2015	2016	2017	2018	2019	2020	2021	2022	2023	2024																																																																																																																																																																																																																																										
一、国内生产总值	1458.54	1755.02	2165.18	2663.77	3143.21	3904.01	4675.84	5428.54	6191.01	7014.27	7867.31	8716.10	9570.29	10429.59	11294.27	12163.55	13037.34	13915.63	14798.42	15685.71	16577.50	17473.79	18374.58	19279.87	20189.66	21093.95	21992.74	22896.03	23794.82	24688.11	25586.90	26480.19	27377.98	28270.27	29167.56	30059.85	30956.14	31847.43	32743.72	33635.01	34531.30	35427.59	36323.88	37220.17	38116.46	39012.75	39909.04	40805.33	41701.62	42597.91	43494.20	44390.49	45286.78	46183.07	47079.36	47975.65	48871.94	49768.23	50664.52	51560.81	52457.10	53353.39	54249.68	55145.97	56042.26	56938.55	57834.84	58731.13	59627.42	60523.71	61420.00	62316.29	63212.58	64108.87	65005.16	65901.45	66797.74	67694.03	68590.32	69486.61	70382.90	71279.19	72175.48	73071.77	73968.06	74864.35	75760.64	76656.93	77553.22	78449.51	79345.80	80242.09	81138.38	82034.67	82930.96	83827.25	84723.54	85619.83	86516.12	87412.41	88308.70	89205.00	90101.29	91000.00	91900.00	92800.00	93700.00	94600.00	95500.00	96400.00	97300.00	98200.00	99100.00	100000.00																																																																																																																																																																					
二、第一产业	145.85	175.50	216.52	266.38	314.32	390.40	467.58	542.85	619.10	701.43	786.73	871.61	957.03	1042.96	1129.43	1216.36	1303.73	1391.56	1479.84	1568.57	1657.75	1747.38	1837.46	1927.95	2018.98	2109.35	2199.27	2289.64	2379.42	2468.81	2558.69	2648.02	2737.71	2827.50	2917.29	3007.08	3096.87	3186.66	3276.45	3366.24	3456.03	3545.82	3635.61	3725.40	3815.19	3904.98	3994.77	4084.56	4174.35	4264.14	4353.93	4443.72	4533.51	4623.30	4713.09	4802.88	4892.67	4982.46	5072.25	5162.04	5251.83	5341.62	5431.41	5521.20	5610.99	5700.78	5790.57	5880.36	5970.15	6059.94	6149.73	6239.52	6329.31	6419.10	6508.89	6598.68	6688.47	6778.26	6868.05	6957.84	7047.63	7137.42	7227.21	7317.00	7406.79	7496.58	7586.37	7676.16	7765.95	7855.74	7945.53	8035.32	8125.11	8214.90	8304.69	8394.48	8484.27	8574.06	8663.85	8753.64	8843.43	8933.22	9023.01	9112.80	9202.59	9292.38	9382.17	9471.96	9561.75	9651.54	9741.33	9831.12	9920.91	10010.70	10100.49	10190.28	10280.07	10369.86	10459.65	10549.44	10639.23	10729.02	10818.81	10908.60	11000.00	11090.00	11180.00	11270.00	11360.00	11450.00	11540.00	11630.00	11720.00	11810.00	11900.00	11990.00	12080.00	12170.00	12260.00	12350.00	12440.00	12530.00	12620.00	12710.00	12800.00	12890.00	12980.00	13070.00	13160.00	13250.00	13340.00	13430.00	13520.00	13610.00	13700.00	13790.00	13880.00	13970.00	14060.00	14150.00	14240.00	14330.00	14420.00	14510.00	14600.00	14690.00	14780.00	14870.00	14960.00	15050.00	15140.00	15230.00	15320.00	15410.00	15500.00	15590.00	15680.00	15770.00	15860.00	15950.00	16040.00	16130.00	16220.00	16310.00	16400.00	16490.00	16580.00	16670.00	16760.00	16850.00	16940.00	17030.00	17120.00	17210.00	17300.00	17390.00	17480.00	17570.00	17660.00	17750.00	17840.00	17930.00	18020.00	18110.00	18200.00	18290.00	18380.00	18470.00	18560.00	18650.00	18740.00	18830.00	18920.00	19010.00	19100.00	19190.00	19280.00	19370.00	19460.00	19550.00	19640.00	19730.00	19820.00	19910.00	20000.00																																																						
三、第二产业	100.00	120.00	140.00	160.00	180.00	200.00	220.00	240.00	260.00	280.00	300.00	320.00	340.00	360.00	380.00	400.00	420.00	440.00	460.00	480.00	500.00	520.00	540.00	560.00	580.00	600.00	620.00	640.00	660.00	680.00	700.00	720.00	740.00	760.00	780.00	800.00	820.00	840.00	860.00	880.00	900.00	920.00	940.00	960.00	980.00	1000.00	1020.00	1040.00	1060.00	1080.00	1100.00	1120.00	1140.00	1160.00	1180.00	1200.00	1220.00	1240.00	1260.00	1280.00	1300.00	1320.00	1340.00	1360.00	1380.00	1400.00	1420.00	1440.00	1460.00	1480.00	1500.00	1520.00	1540.00	1560.00	1580.00	1600.00	1620.00	1640.00	1660.00	1680.00	1700.00	1720.00	1740.00	1760.00	1780.00	1800.00	1820.00	1840.00	1860.00	1880.00	1900.00	1920.00	1940.00	1960.00	1980.00	2000.00																																																																																																																																																																																							
四、第三产业	302.69	409.52	508.66	630.61	728.89	913.61	1108.26	1325.69	1570.91	1812.84	2089.57	2368.46	2652.26	2936.63	3224.80	3517.00	3813.61	4114.67	4420.00	4730.00	5045.00	5365.00	5690.00	6020.00	6355.00	6695.00	7040.00	7390.00	7745.00	8100.00	8460.00	8820.00	9185.00	9550.00	9920.00	10290.00	10660.00	11030.00	11400.00	11770.00	12140.00	12510.00	12880.00	13250.00	13620.00	13990.00	14360.00	14730.00	15100.00	15470.00	15840.00	16210.00	16580.00	16950.00	17320.00	17690.00	18060.00	18430.00	18800.00	19170.00	19540.00	19910.00	20280.00	20650.00	21020.00	21390.00	21760.00	22130.00	22500.00	22870.00	23240.00	23610.00	23980.00	24350.00	24720.00	25090.00	25460.00	25830.00	26200.00	26570.00	26940.00	27310.00	27680.00	28050.00	28420.00	28790.00	29160.00	29530.00	29900.00	30270.00	30640.00	31010.00	31380.00	31750.00	32120.00	32490.00	32860.00	33230.00	33600.00	33970.00	34340.00	34710.00	35080.00	35450.00	35820.00	36190.00	36560.00	36930.00	37300.00	37670.00	38040.00	38410.00	38780.00	39150.00	39520.00	39890.00	40260.00	40630.00	41000.00	41370.00	41740.00	42110.00	42480.00	42850.00	43220.00	43590.00	43960.00	44330.00	44700.00	45070.00	45440.00	45810.00	46180.00	46550.00	46920.00	47290.00	47660.00	48030.00	48400.00	48770.00	49140.00	49510.00	49880.00	50250.00	50620.00	50990.00	51360.00	51730.00	52100.00	52470.00	52840.00	53210.00	53580.00	53950.00	54320.00	54690.00	55060.00	55430.00	55800.00	56170.00	56540.00	56910.00	57280.00	57650.00	58020.00	58390.00	58760.00	59130.00	59500.00	59870.00	60240.00	60610.00	60980.00	61350.00	61720.00	62090.00	62460.00	62830.00	63200.00	63570.00	63940.00	64310.00	64680.00	65050.00	65420.00	65790.00	66160.00	66530.00	66900.00	67270.00	67640.00	68010.00	68380.00	68750.00	69120.00	69490.00	69860.00	70230.00	70600.00	70970.00	71340.00	71710.00	72080.00	72450.00	72820.00	73190.00	73560.00	73930.00	74300.00	74670.00	75040.00	75410.00	75780.00	76150.00	76520.00	76890.00	77260.00	77630.00	78000.00	78370.00	78740.00	79110.00	79480.00	79850.00	80220.00	80590.00	80960.00	81330.00	81700.00	82070.00	82440.00	82810.00	83180.00	83550.00	83920.00	84290.00	84660.00	85030.00	85400.00	85770.00	86140.00	86510.00	86880.00	87250.00	87620.00	87990.00	88360.00	88730.00	89100.00	89470.00	89840.00	90210.00	90580.00	90950.00	91320.00	91690.00	92060.00	92430.00	92800.00	93170.00	93540.00	93910.00	94280.00	94650.00	95020.00	95390.00	95760.00	96130.00	96500.00	96870.00	97240.00	97610.00	97980.00	98350.00	98720.00	99090.00	99460.00	99830.00	100200.00



大
备



续

表

现场监测

测试点

CI 仪器名称

MS 在线

化氢分析

项目

次数

参 时间

方法实

EMS 数

对监测值

绝对误差

对监测值

相对误差

技术要求

相对误差

结果评定

仪器名

分光光

CEMS

编号: TF
 监测日期
 式点位
 名称
 在线设备
 物分析仪
 项目
 次数
 时间
 方法
 数值
 结果
 误差
 结果
 误差
 要求
 误差
 评定
 器名称
 量烟尘
 测试仪
 CEMS 数
 值

503038

202

MCS

S100

第一次
8:56~19:00

第二次
19:03~19:07

62.022

316

29

2.36

型

Y号

TF号

编

于客

300-L

提

